



وزارة التنمية الإجتماعية

رؤية الوزارة

مجتمع فلسطيني منيع ومتضامن ومنتج ومبدع، ويوفر الحياة الكريمة لكل أفرادهم، ويحرر طاقاتهم، ويؤمن بالحقوق والمساواة والعدالة والشراكة والادماج.

رسالة الوزارة

تسعى وزارة التنمية الاجتماعية إلى تقديم وتنسيق تقديم خدمات متكاملة للحماية والتنمية الاجتماعية تؤدي إلى حماية الفقراء والمهمشين، ورعايتهم، وإدماجهم، وتمكينهم، بالشراكة والتنسيق مع المؤسسات الحكومية والقطاع الخاص، ومن خلال منهجية إدارة الحالة وتعزيز الخيارات المجتمعية المحلية.

الفئات المستهدفة



المناطق المهمشة المستهدفة ذات الأولوية

القدس - غزة - جيبو الفقير - المناطق الحدودية - الخيمات الفلسطينية - المناطق المسماة "ج" - البلدة القديمة في الخليل.

الأهداف الاستراتيجية

تعزيز التماسك الاجتماعي	الهدف الاستراتيجي الثالث	القضاء على كافة أشكال التمييز والعنف والإقصاء الاجتماعي في المجتمع الفلسطيني	الهدف الاستراتيجي الثاني	الهدف الاستراتيجي الأول
-------------------------	--------------------------	--	--------------------------	-------------------------

إجمالي الموازنة الجارية والتطويرية المخصصة للوزارة للعام 2018 موزعة على البرامج المختلفة

برنامج المساعدات الاجتماعية والتمكين الاقتصادي	760,097,317 شيكل	90.66%	من إجمالي الموازنة
برنامج الإدماج والحماية	52,167,930 شيكل	6.22%	من إجمالي الموازنة
برنامج الإدارة والتخطيط	16,489,653 شيكل	1.97%	من إجمالي الموازنة
برنامج التنمية المجتمعية	9,609,600 شيكل	1.15%	من إجمالي الموازنة

توزيع الموازنة التطويرية

مشاريع التمكين الاقتصادي	42,474,500 شيكل	81.9%	من الموازنة التطويرية
بناء مديريات ومقرات	9,369,000 شيكل	18.1%	من الموازنة التطويرية

مجموع الموازنة التطويرية/شيكل

100% = 51,843,500 شيكل

إجمالي الموازنة المخصصة للوزارة للعام 2018

إجمالي الموازنة
جارية وتطويرية/شيكل
839,764,500

منافع المساعدات الاجتماعية

716,380,000 شيكل
85.31% من إجمالي الموازنة

الرواتب والأجور

60,685,000 شيكل
7.23% من إجمالي الموازنة

الموازنة التطويرية

51,843,500 شيكل
6.17% من إجمالي الموازنة

النفقات التشغيلية

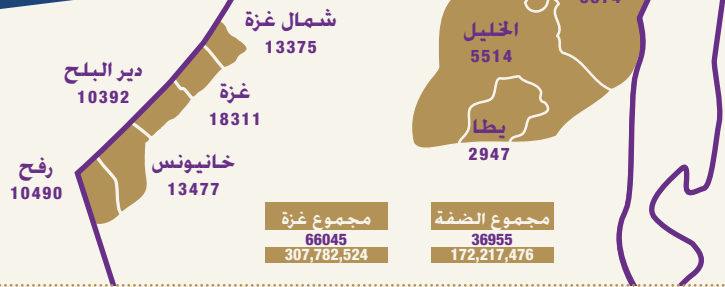
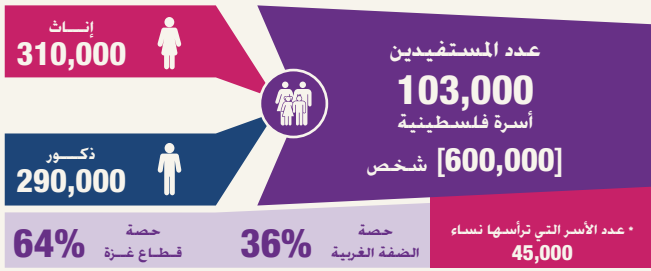
9,706,000 شيكل
1.16% من إجمالي الموازنة

النفقات الرأسمالية

1,150,000 شيكل
0.14% من إجمالي الموازنة

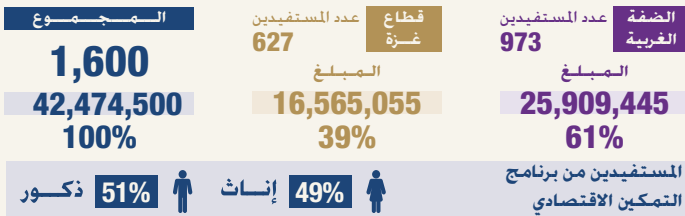
برنامج التحويلات النقدية

توزيع المستفيدين من برنامج التحويلات النقدية حسب المنطقة الجغرافية



برنامج التمكين الاقتصادي

المبلغ/ بالشيكال	عدد المستفيدين	الحافظة	طبيعة المشروع
3,105,948	117	خان يونس	مشاريع ريادية
2,415,737	91	دير البلح (الوسطى)	إنتاجية وصناعية
2,070,632	78	رفح	وخدماتية متنوعه
42,474,500	1600	المجموع	



المبلغ/ بالشيكال	عدد المستفيدين	الحافظة	طبيعة المشروع
6,424,268	242	الخليل	مشاريع ريادية وإنتاجية وصناعية وخدماتية متنوعه
5,707,510	215	غزة	
3,743,065	141	القدس	
3,424,506	129	نابلس	
3,344,867	126	شمال غزة	
3,159,041	119	رام الله والبيرة	
2,813,935	106	جنين	
1,964,445	74	بيت لحم	
1,592,794	60	طولكرم	
1,008,769	38	قلقيلية	
637,117	24	سلفيت	
584,024	22	طوباس	
477,838	18	أريحا	

المساعدات الطارئة



شراء الخدمة: (تمويل الخزينة العامة)

العدد 1,250 مستفيد	المبلغ السنوي/ بالشيكال 8,000,000	العدد 35	المبلغ السنوي/ بالشيكال 548,000	شراء خدمة فردية	العدد 15	المبلغ السنوي/ بالشيكال 162,000	معنفات	العدد 1070	المبلغ السنوي/ بالشيكال 6,018,000	ذوو إعاقة	العدد 100	المبلغ السنوي/ بالشيكال 948,000	مسنون	العدد 30	المبلغ السنوي/ بالشيكال 324,000	أطفال
--------------------	-----------------------------------	----------	---------------------------------	-----------------	----------	---------------------------------	--------	------------	-----------------------------------	-----------	-----------	---------------------------------	-------	----------	---------------------------------	-------

كفالات الأيتام

المبلغ (سنوياً) / شيكل	اناث	ذكور	عدد المستفيدين
15,167,520	3437	3585	7022



الشبيبة والفتيات في مراكز التأهيل الاجتماعي والمهني

عدد المستفيدين (ذكور وإناث)
(285 طالب وطالبة)

عدد المراكز: 8 مراكز

221 ذكور
64 إناث

2 فتيات
(فتيات نابلس،
فتيات جنين)

1 مختلط
(فتيان وفتيات)
طولكرم

5 شبيبة
(شبيبة نابلس، شبيبة جنين، شبيبة
الخليل، شبيبة قلقيلية، رونالدو)



100
نزىل

عدد النزلاء المتوقع
استفادتهم من الخدمة
الايوائية للعام 2018 في
مركز بيت الأجداد



المسنون

التكلفة التقديرية الشهرية تتراوح بين
1500 - 2000 شيكل

عدد المستفيدين المتوقع للعام
2018 من خدمات الحماية والخدمات
الايوائية في المراكز التابعة للإدارة
العامة لشؤون الأسرة



الأطفال

3720 طفل

النساء المعنفات

الموازنة	عدد المستفيدات	الخدمات
1,572,012 شيكل	358	خدمات إيوائية
1,300,535 شيكل		مشاريع تمكين اقتصادي و تعليم جامعي
946,860 شيكل	361	حماية وايواء
767,550 شيكل	389	خدمات الحماية الاجتماعية (القانونية والنفسية والاجتماعية)
	35 نشاط توعوي	



الأشخاص ذوي الإعاقة

المبلغ (سنوياً)	عدد المستفيدين	الخدمات
5,322,000 شيكل	850 شخص	شراء خدمة
2,500,000 شيكل	950 شخص	الأجهزة المساندة
850,000 شيكل	الدار البيضاء	خدمات إيوائية
756,000 شيكل	30 مشروع	مشاريع تمكين اقتصادي
396,000 شيكل	120 طالب وطالبة	مراكز تأهيل مهني لذوي الاعاقة
وزارة المالية	800 إعفاء جمركي جديد	الإعفاء الجمركي



بلغ عدد الشكاوى في العام 2017 [748] شكاوى

حيث تم إنجاز ومعالجة [720] شكاوى أي ما نسبته 96.3% من مجموع الشكاوى التي تعاملت معها الوحدة.



أهم المشاريع

الممول	الفئة المستفيدة	الموازنة بالشيكل	اسم المشروع	نوع المشروع	
	الأسر الفقيرة - تمويل الحزينة العامة	40,000,000	التمكين الاقتصادي	 مشاريع اقتصادية	
	الأسر الفقيرة من خلال برنامج DEEP	18,306,000	التمكين الاقتصادي		
	الفئات الاجتماعية الضعيفة والفقيرة والمهمشة	6,304,000	إنشاء مجمع الخدمات الاجتماعية في محافظتي الخليل وقلقيلية	 بنية تحتية	
	أشخاص ذوي الإعاقة الشديدة	1,825,000	بناء وتجهيز مركز شديدي الإعاقة - نابلس		
	النساء المعنفات	740,000	إنشاء مركز الطوارئ - جنين		
	الفئات الاجتماعية الضعيفة والفقيرة والمهمشة	3,600,000	تعزيز الخدمات الاجتماعية	 خدمات اجتماعية	
	النساء المعنفات	2,580,000	استجابة النساء للتوعية بحقوقهن في التمثيل والتنمية "IRADA"		
	النساء المعنفات	1,290,000	تمكين المرأة والتنمية المحلية "WELOD3"		
	الفئات الاجتماعية الضعيفة والفقيرة والمهمشة	1,260,000	دعم استراتيجية الحماية الاجتماعية		
	الأطفال	109,100	بناء نظام وطني لحماية الأطفال "شبكات الحماية"		
	مؤسسات الحماية الاجتماعية	3,440,000	المساعدة الفنية لتحسين وتطوير نظام الحماية الاجتماعية		 بناء قدرات

معلومات الاتصال بالوزارة

البييرة - شارع المبعدين
تلفون +970 2405641 / فاكس +970 2405642
الموقع الإلكتروني: www.mosa.pna.ps
صفحة الفيس بوك: www.facebook.com/mosdps

للتواصل مع وحدة الشكاوي:
هاتف 02 2402083 / فاكس 02 2405644
الصفحة الإلكترونية: <http://cs.pmo.gov.ps>
البريد الإلكتروني: shakawi@mosa.gov.ps

